

KATALOG MEBLI 2019




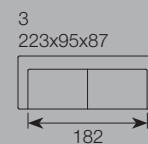
mti furninova

ASTERIX

Asterix Day to klasyka w najlepszym wydaniu. Dostępna i w skórze, i w tkaninie - w obu wersjach prezentuje się szlachetnie i ponadczasowo. Wersja Night (dostępna tylko w tkaninie) to sofa, którą możemy idealnie skomponować pod kątem danego wnętrza. Smukłe nóżki czynią z niej lekką dla oka bryłę, która nie przytłacza przestrzeni. Do wyboru nóżki drewniane i chromowane. Sofa dostępna w komforcie Memory.

szerokość x głębokość x wysokość w cm

głębokość siedziska **60 cm** wysokość siedziska **47 cm**





AVIGNION

Kanapa Avignon niejednego zachwyci i uwiedzie swoją niezwykłą prostotą, połączoną z perfekcyjnym wykonaniem na bazie najwyższej klasy materiałów. Projektant odwołał się do podstawowych figur i brył. Kolekcja Avignon jest bardzo bogata; znajdują się w niej zarówno kanapy, narożniki w różnych rozmiarach, jak i fotel z podnóżkiem. Sofa dostępna w trzech komfortach, w skórze lub w tkaninie i do wyboru nóżki drewniane lub chromowane.

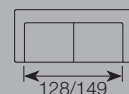
szerokość x głębokość x wysokość w cm

głębokość siedziska **61 cm** wysokość siedziska **43 cm**

1
80x83x78



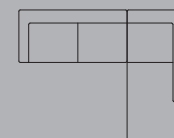
2/2,5
162/183x90x78



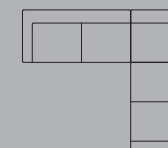
3
208x90x78



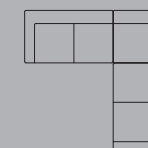
2,5DIV
258x203x78



2,5C2/2,5C2,5
258x237/258x78

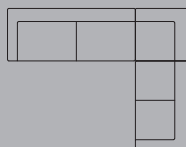


2C2
237x237x78

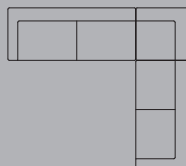




3C2
283x237x78



3C2,5/3C3
283x258/283x78



Puf 2014
76x60x43



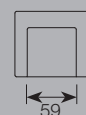
BIRMINGHAM

Sofa Birmingham to tchnienie luksusu i wytworności. Wydaje się klasyczna, ale podłokietniki zaskakują ciekawym, oryginalnym wyprofilowaniem i wysmakowanymi szczypankami. Zmianę aranżacji wnętrza ułatwią nóżki fortepianowe z kółkami. Sofa Birmingham w pokryciu skórą niezaprzeczalnie stanowi nową jakość wystroju wnętrza.

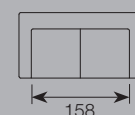
szerokość x głębokość x wysokość w cm

głębokość siedziska **54 cm** wysokość siedziska **45 cm**

1
89x100x85



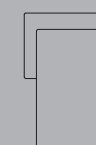
2,5
188x100x85



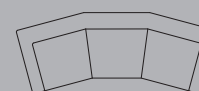
3
220x100x85



1CHL
89x157x85



Zakrzywiona
253x120x85



Puf
82x56x48





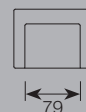
CALABRIA / HAVANA

W modelu Calabria podłokietnik ma 31cm szerokości, w Havana 40 cm. W tym przypadku łączy się ono z nieoczekiwaną miękkością siedziska, wygodą oparcia i użytecznością szerokich podłokietników. Sofa może być dostarczona z funkcją wysuwanego siedziska (SLIDE) oraz podnoszonych zagłówek (HR). Obie funkcje są ważne dla wygodnego ułożenie ciała.

szerokość x głębokość x wysokość w cm
głębokość siedziska **60 cm** wysokość siedziska **40 cm**

Calabria / **Havana**

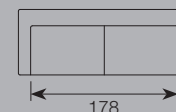
1,5
141/**159**x110x82



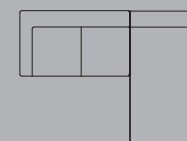
2,5
216/**234**x110x82



3
240/**258**x110x82



2,5CHL
292/**310**x175x82



Puf nr 21
93x93x39



Puf nr 18
62x62x39



Puf nr 20
75x90x39



Puf nr 19
75x62x39





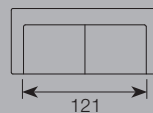
CHANTAL

Chantal to zdecydowanie cechy skandynawskiego, minimalistycznego stylu, w którym estetyka gra nie tylko pierwsze, ale i doskonale brzmiące skrzypce. Jasna tapicerka rozluźni poważny charakter utrzymanych w ciemnej barwie ścian (grafit, czerń, brąz), a w tła zdecydowanie jaśniejsze (pastele i wszelkie odcienie szarości), wtopi się nieznacznie, z typową sobie powściągliwością. Sofa dostępna w dwóch komfortach, w tkaninie.

szerokość x głębokość x wysokość w cm

głębokość siedziska **56 cm** wysokość siedziska **48 cm**

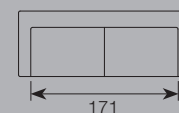
2
157x88x88



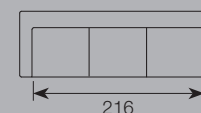
2,5
177x88x88



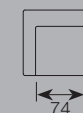
3
207x88x88



4
252x88x88



Fotel
103x88x88





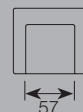
CHICAGO

Ponadczasowa elegancja sofy zachwyci każdego, kto na nią patrzy. Do wnętrza wnosi elegancję, połączoną z wysoką jakością wykonania i użytych materiałów. Efektownie wygląda wersja z przytapicerowaną falbanką, skrywającą prawie całkowicie nóżki mebla. W zestawie znajduje się jeszcze sofa w wersji z luźnym pokrowcem, fotel, podnóżek i sofy rozkładane z funkcją spania.

szerokość x głębokość x wysokość w cm

głębokość siedziska **50 cm** wysokość siedziska **49 cm**

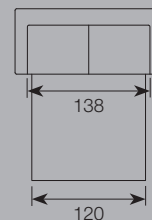
1
99x92x94



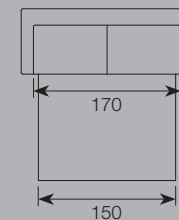
2
157x92x94



2,5/2,5S
180x92x94



3/3S
212x92x94



Puf nr 13 LC lub 14 FIX
81x56x41





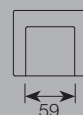
COPENHAGEN

Sofa idealnie współgra z naturalnym drewnem oraz surowymi akcentami. Luźny, zdejmowany pokrowiec oraz poduszki czynią ten mebel miłym i pasującym do wnętrza. To nie jest wymagająca sofa, o którą trzeba szczególnie dbać. Można swobodnie cieszyć się beztroskim wypoczynkiem.

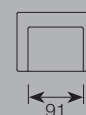
szerokość x głębokość x wysokość w cm

głębokość siedziska **49-66 cm** wysokość siedziska **47 cm**

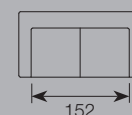
1
78x89x86



1,5
109x102x86



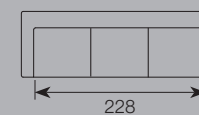
2
174x102x86



3
204x102x86

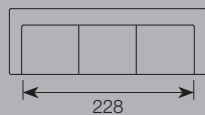


4
254x102x86





4/2
254x102x86



Puf
96x80x44



Puf Small
61x45x44



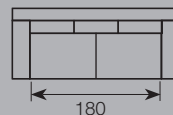
GOLEM

Kącik kanapowy w zestawie kilku sof to marzenie i spełnienie jednocześnie. Prostokątna poduszka Golem Deco jest nowoczesnym i inspirującym dodatkiem do klasycznego stylu. Perfekcyjność wykonania i wysoką jakość tkaniny obiciowej podkreśla kontrastowa, wyeksponowana kiedra znacząca szwy zewnętrzne. Sofa wyposażona w zdejmowalny pokrowiec.

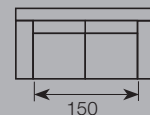
szerokość x głębokość x wysokość w cm

głębokość siedziska **57 cm** wysokość siedziska **41 cm**

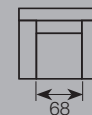
3
230x102x80



2,5
200x102x80



1
118x102x80



Golem Deco
55x35x12



Puf
64x64x41





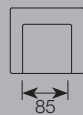
KIBO LC

Sofa Kibo LC to domowe centrum relaksu. Gwarantuje wypoczynek całej rodzinie, jak i zaproszonym gościom. To mebel o nonszalanckiej urodzie, co podkreśla: duża ilość poduszek (wypełnionych pierzem), które nie lubią „grzecznego” układania oraz luźny pokrowiec z tkaniny (można go z łatwością zdjąć do prania). Kibo LC idealnie odnajdzie się we wnętrzach loftowych, nowoczesnych, inspirowanych naturą czy boho.

szerokość x głębokość x wysokość w cm

głębokość siedziska **60 cm** wysokość siedziska **42 cm**

1
119x94x82



Footstool
82x82x42



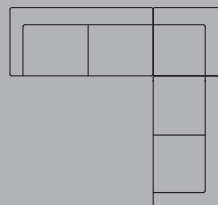
2.5
204x94x82



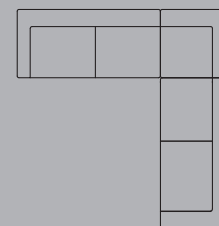
3
233x94x82



2,5C2,5
279x279x82



2,5C3 L/R
279x308x82



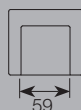


LEON

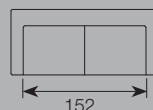
Ekstrawagancję i prestiż Leon zawdzięcza wysokiej jakości obiciom i perfekcyjnemu wykończeniu. Klasyczna i elegancka linia stylu jest podkreślona dekoracyjną kędzą, lub specjalnym szwem otwartym, który dodaje całości indywidualnego charakteru. To wygodny, wyważony, proporcjonalny i ponadczasowy mebel.

szerokość x głębokość x wysokość w cm
głębokość siedziska **60 cm** wysokość siedziska **46 cm**

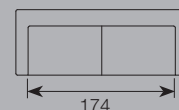
1
79x94x81



2,5
172x94x81



3
194x94x81



2,5+Chl L/R
245x153x81



Puf
76x60x46



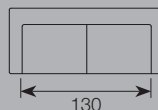


LUIGI

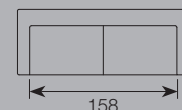
Kanapa Luigi to mebel, który znakomicie komponuje się z nowoczesną aranżacją wnętrza. Model Luigi dostępny jest w różnych rozmiarach, zawsze z regulowanymi zagłówkami. Nóżki dostępne są w drewnie lub w chromie. Nowoczesne i trwałe materiały obicia (tkanina lub skóra), gwarantują długotrwałość użytkowania.

szerokość x głębokość x wysokość w cm
głębokość siedziska **57 cm** wysokość siedziska **45 cm**

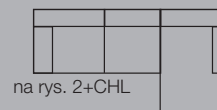
2
167x100x85**



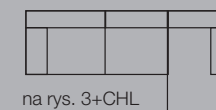
3
195x100x85**



2+CHL
235x162x85**



3+CHL
276x162x85**





REVIVAL LC

Sofa Revival LC to idealne rozwiązanie dla osób oczekujących od mebli wygody i oryginalnego wyglądu. W zależności od wybranego standardu, poduszki siedziska składają się z wysokoelastycznej pianki z podwójnym topem pierzowym lub nowoczesnych rdzeni piankowych, otoczonych dwoma warstwami włókniny. Zastosowanie naturalnego pierza oraz specjalnych włókien silikonowych zapewnia komfortowy wypoczynek a kedra dodaje elegancji.

szerokość x głębokość x wysokość w cm
głębokość siedziska **57 cm** wysokość siedziska **45 cm**

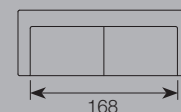
2
158x102x88



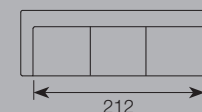
2,5
178x102x88



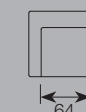
3
208x102x88



4
252x102x88



Fotel
104x102x88





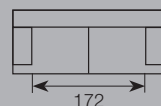
ROCCO

Rocco to model, niezwykle strojny, nasycony wykwintem i galanterią. Sprawdzi się tak samo w kawalerce o skromnym metrażu, jak i w przestronnym penthousie. Solidna i efektowna sofa Rocco, to model, który stylizacyjnie z pewnością przetrwa pokolenia. Niemniej nade wszystko, stanie się dla Ciebie idealnym miejscem do relaksu.

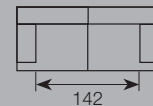
szerokość x głębokość x wysokość w cm

głębokość siedziska **55 cm** wysokość siedziska **45 cm**

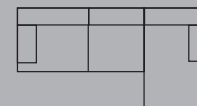
3
228x90x78



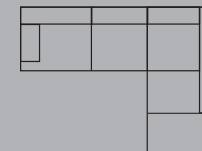
2,5
198x90x78



2,5+CHL/3+CHL
282/312x150x78



2,5+Divan/3+Divan
269/299x240x78



Puf
80x60x45



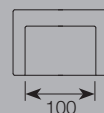
SAKE LC

Sake LC, czyli sofa w luźnym pokrowcu z tkaniny. Sake LC to idealna propozycja do wnętrz w stylu: skandynawskim, loftowym, eko, marynistycznym. Można dokupić fotel z tej samej linii. Sofa dostępna w jednym komforcie - Memory.

szerokość x głębokość x wysokość w cm

głębokość siedziska **62-76 cm** wysokość siedziska **42 cm**


1,5 L/C
133x114x95



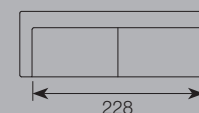
3 L/C
233x114x95



4 2-dzielna L/C
262x114x95



4 L/C
261x114x95



Puf
100x100x42



Poduszka op. mała
1BC-2W8
72x72x16



Poduszka op. duża
1BC-2U1
100x72x16





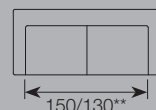
SALMA

Sofa Salma, dzięki uniwersalnej stylistyce, świetnie odnajdzie się w każdej przestrzeni. Poduszki wypełnione są mieszanką naturalnego pierza i włókien silikonowych lub samymi włóknami silikonowymi. Kolorystyka nóg (drewno lub czarny chrom) pozostaje w gestii klienta. Dostępne wersje NIGHT – wiele małych poduszek oparciowych i DAY – poduszki oparciowe o szerokości poduszek siedzkowych.

szerokość x głębokość x wysokość w cm

głębokość siedziska **55 cm** wysokość siedziska **44 cm**

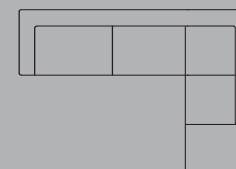
2,5
182x90x80



3
212x90x80



3+C+EP
284x213x80



Puf
75x50x44





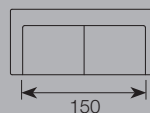
SATURN

Stylowa sofa Saturn dostępna w skórze i w tkaninie - w obu wersjach prezentuje się ponadczasowo i elegancko. Pikowane poduszki oraz przeszycia na brzegach mebla sprawiają, że sofa nie jest nudna - odnajdzie się w wielu aranżacjach, przy czym zawsze będzie ich centralnym punktem. Smukłe, wysokie nóżki - dostępne są w wielu rodzajach i kolorach drewna oraz wykończeniu w czarnym chromie.

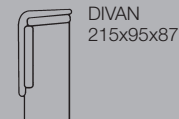
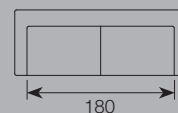
szerokość x głębokość x wysokość w cm

głębokość siedziska **60 cm** wysokość siedziska **47 cm**

2,5
215x95x87



3
245x95x87



DIVAN
215x95x87





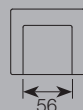
SMILE

Kanapa Smile, dzięki tradycyjnej formie i wykorzystaniu najwyższej jakości materiałów, znakomicie sprawdzi się w każdym pomieszczeniu. Zastosowanie w tkaninie odwracalnych poduszek oparciowych sprawia, że mebel jest bardzo praktyczny, a pielęgnacja niezwykle prosta. Charakterystyczne dla wersji Smile Button są guziki, których kolor można bez problemu dobrać do barwy innych elementów w pomieszczeniu.

szerokość x głębokość x wysokość w cm

głębokość siedziska **58 cm** wysokość siedziska **46 cm**

1
94x93x85



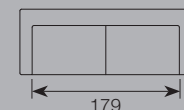
2
177x93x85



2,5
197x93x85



3
217x93x85



Puf
90x60x46





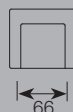
BARI

Kształt bryły sofy Bari wyrasta z idei uniwersalnego wzornictwa i jest kwintesencją dobrego smaku projektanta. Łukowa linia boków sofy nadaje jej odrobinę finezji. W skład kolekcji wchodzi kanapy, sofy z funkcją spania, narożniki i fotel. Sofa dostępna w jednym komforcie, w tkaninie. Poduszki dekoracyjne deko art. 38 dostarczone razem z sofą.

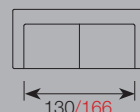
szerokość x głębokość x wysokość w cm

głębokość siedziska **48 cm** wysokość siedziska **46 cm**

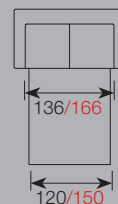
1
105x89x90



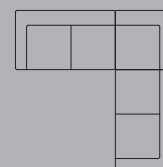
2/2,5
170/206x89x90



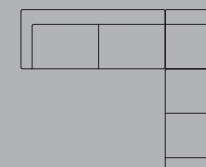
2S/2,5S
176/206x89x90



2C2
236x236x90



3C2
295x236x90



3
228x89x90



LOOSE COVER

COMF EU

COMF 2

TKANINA



FAMA

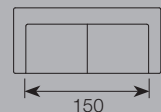
Rodzina sof Fama zasługuje na szczególną uwagę. Kanapy są okazałe, rozłożyste, a miękkie i ergonomiczne siedziska sprzyjają długim chwilom odpoczynku. W dodatku projektant wyposażył je w praktyczne, zdejmowane pokrowce, wiązane „gorsetowo”. Sofa nie może być wykonana w grubych tkaninach.



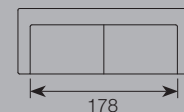
szerokość x głębokość x wysokość w cm

głębokość siedziska **40-50 cm** wysokość siedziska **45 cm**


2,5
204x96x82



3
232x96x82-86



4
257x96x82-86



Puf
91x61x46





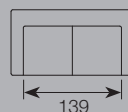
MASSIMO

Sofa Massimo to styl ekskluzywny, a jednocześnie klasyczny i bezpieczny, doda świetności pomieszczeniu, w którym się znajdzie. Pozornie ciężka, lecz elegancka – doskonale wpasuje się niemal w każdą przestrzeń. Dostępna w jednym komforcie w tkaninie i skórze.



szerokość x głębokość x wysokość w cm
głębokość siedziska **56 cm** wysokość siedziska **45 cm**

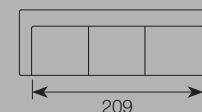
2,5
165x90x83



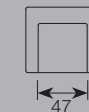
3
195x90x83



4
240x90x83



77x92x101



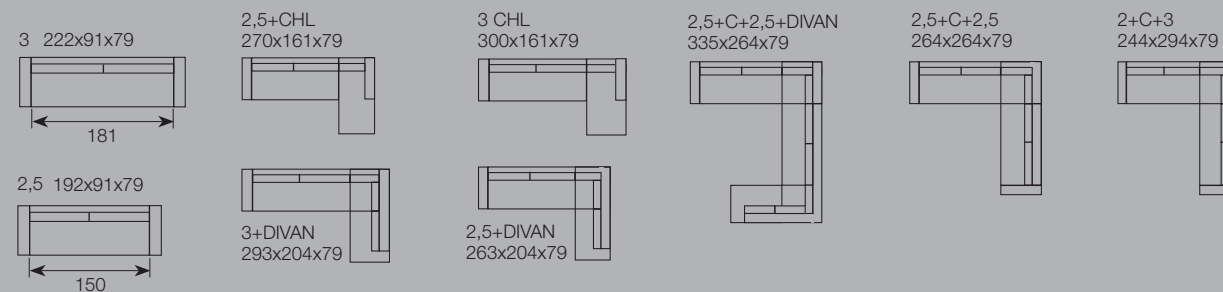
Puf
70x55x45

UPTOWN

Uptown to wielozadaniowy system wypoczynkowy, cechujący się klasyką barw, elegancji i stylu. Tapicerka świetnie komponuje się z bielą, czernią, turkusem, oliwkową zielenią, brązem, pudrowym różem czy wszelkimi odcieniami niebieskości i żółci. Zgrabnie prezentować się będzie zarówno w nowoczesnych, jak i industrialnych aranżacjach, w sąsiedztwie dębowego parkietu. Ten solidny i relaksujący jak popołudniowa drzemka model, zapewni Ci odpowiedni wypoczynek po pracy.

szerokość x głębokość x wysokość w cm

głębokość siedziska **56 cm** wysokość siedziska **44 cm**



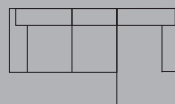


FEMME

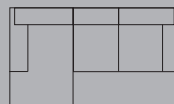
Sofa Femme to przestronny mebel zapewniający komfortowy wypoczynek, dzięki dużym poduszkom układającym się w regularną linię oparcia, wyważonym proporcjom siedziska oraz dość szerokim podłokietnikom. W dzień jest oazą relaksu dla całej rodziny. Jej integralną część stanowi niezwykle wygodny szezlong. Mebel ma funkcję spania i skrzynię na pościel.

szerokość x głębokość x wysokość w cm
głębokość siedziska **60 cm** wysokość siedziska **46 cm**

2F+CHL
252x164x86



CHL+2F
252x164x86



FIX

COMF EU

TKANINA

SKÓRA

EŁ



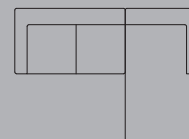
ILONA

Sofa Ilona jest znakiem naszych czasów i kwintesencją praktycyzmu. Prosta, wręcz kanciasta forma i wielofunkcyjność mebla nie pozbawia go atrakcyjności. Projektantowi zależało na tym, aby stworzyć model poszukiwany przez większość użytkowników. Sofa posiada duży pojemnik na pościel. Poduszki dekoracyjne deko art.14 dostarczane są z sofą w wersji w tkaninie.

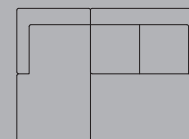
szerokość x głębokość x wysokość w cm

głębokość siedziska **49 cm** wysokość siedziska **47 cm**

1,5F+CHL/2F+CHL
219/239x157x90



CHL+1,5F/CHL+2F
219/239x157x90



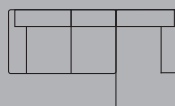


SOLEIL

Regulowane zagłówki dbają o stylizację na najwyższym poziomie. Sofa pozwala praktycznie zaaranżować wnętrza łącząc kilka funkcji, np. w salonie, w którym sofa pełni rolę łóżka, a także pokoju gościnnego. Soleil to sofa z funkcją spania i z pojemnikiem na pościel.

szerokość x głębokość x wysokość w cm
głębokość siedziska **59 cm** wysokość siedziska **45,5 cm**

2,5F+CHL
252x181x101**



CHL+2,5F
252x181x101**



Wymiary:

- powierzchnia spania:
szer. 199 cm, dł. 133 cm
- głębokość sofy po rozłożeniu
funkcji spania: 179 cm
- ** wys. sofy przy złożonym
zagłówku: 81cm



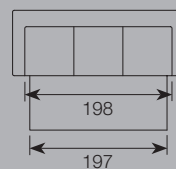


STANLEY

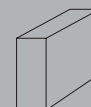
Wizualnie sofa ociepla wnętrze, roztacza aurę spokoju, sprzyjając odprężeniu umysłu i ciała. Zapracowani i wiecznie spieszący się doceniają użyteczność mebla, bowiem dla projektanta modelu jednakowo ważna była funkcja wypoczynkowa i sypialna. Przekształcenie sofy w przestronne miejsce do spania ułatwia obszerny pojemnik na pościel. W ofercie dostępne są 3 wymiary boczaków.

szerokość x głębokość x wysokość w cm
głębokość siedziska **54 cm** wysokość siedziska **43 cm**

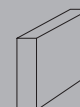
3F A/3F B/3F C
238/224/206 x104x90



Boczek A
szerokość 20 cm



Boczek B
szerokość 13 cm



Boczek C
szerokość 4 cm






TRIVENTO

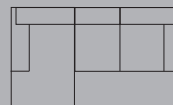
TRIVENTO – zdecydowanie model praktyczny i nowoczesny, idealnie współgrający z najnowszymi trendami. Mocno nietuzinkowy. W połączeniu ze szwem francuskim sofa uwypatnia swą oryginalność, tworząc w konsekwencji ciekawą wizualnie całość. Trivento w wersji 3F nie posiada pojemnika na pościel. Produkt o wadze 105kg transportowany może być tylko w całości.

szerokość x głębokość x wysokość w cm
głębokość siedziska **60 cm** wysokość siedziska **46 cm**

2F+CHL
252x164x86



CHL+2F
252x164x86



3F
254x96x86



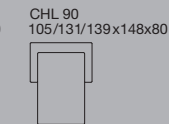
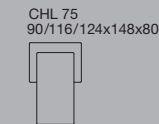
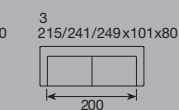
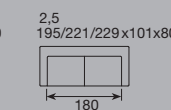
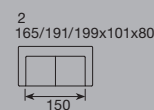
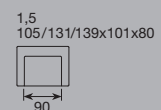
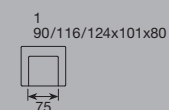


BLUES

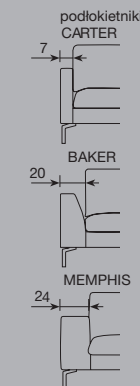
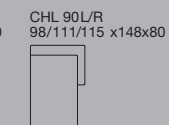
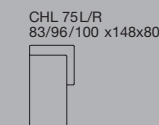
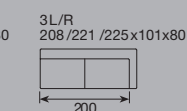
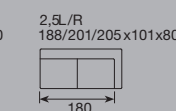
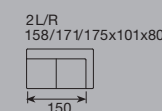
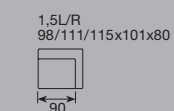
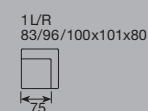
W Blues wszystkie moduły są osobno tapicerowane, a to pozwala na kompozycję siedzisk według własnych upodobań i potrzeb. Sofa Blues dostępna jest w wersji DAY i NIGHT, tapicerowana tkaniną lub skórą, w 3 różnych rodzajach podłokietników. Modele w skórze i tkaninie posiadają kędę w poduszkach siedziskowych, oparciowych i podłokietnikach

szerokość x głębokość x wysokość w cm
głębokość siedziska **59 cm** wysokość siedziska **44 cm**

fotele i sofy Blues z podłokietnikami CARTER, BAKER lub MEMPHIS



moduły z podłokietnikami CARTER, BAKER lub MEMPHIS





moduły bez podłokietnika

1 MODUŁ
75x101x80



1,5 MODUŁ
90x101x80



2 MODUŁ
150x101x80



2,5 MODUŁ
180x101x80



3 MODUŁ
200x101x80



CHL 75 MODUŁ
75x148x80



CHL 90 MODUŁ
90x148x80



Narożniki



C 90
98x98x80



PUF
76x76x44



PUF
91x76x44



Sekcjekojcówce
ENDPART L/R
140x101x80



CEP
189x166x80



MULTI
162/170/172x162/170/172x80

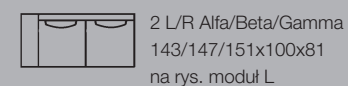
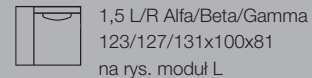
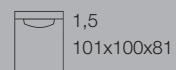


BOX

Sofa Box to nieograniczona liczba możliwości i kombinacji. Klient może dowolnie łączyć poszczególne segmenty, dzięki czemu sofę można dopasować do każdej przestrzeni, nawet tej o niestandardowych wymiarach lub kształcie.

szerokość x głębokość x wysokość w cm

głębokość siedziska **53 cm (dla wersji XD: 73cm)** wysokość siedziska **43 cm**





2,5
141x100x81



2,5 L/R Alfa/Beta/Gamma
163/167/171x100x81
na rys. moduł L

Szerokość siedziska:
1,5 - 101 cm; 2 - 121 cm;
2,5 - 141 cm

Boczek Alfa
wysokość 65,5cm
szerokość 22 cm

Boczek Beta
wysokość 58,5cm
szerokość 26 cm



2,5 XD
141x120x81

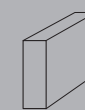
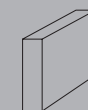


2,5 L/R Alfa XD/Beta XD/Gamma XD
163/167/171x120x81
na rys. moduł L

BOX poduszka oparciowa 60x45 (art 462)
59x44x15



C / C XD
101x101 / 121x121x81



Boczek Gamma
wysokość 53,5cm
szerokość 30 cm



CHL
101x160x81



CHL L/R AlfaBeta/Gamma
123/127/131x160x81
na rys. moduł L



Puf
100x100x43





CAFE






Cafe - inspirujący aromat wyobraźni. Cafe pobudza zmysły, Cafe kusi różnorodnością smaków, Cafe inspiruje do przekraczania granic własnej wyobraźni. Narożna sofa daje możliwość wielu konfiguracji, wyboru boczaków i komfortu. W modelu Cafe kedra występuje w trzech opcjach i może być w innym kolorze niż pozostałe elementy sofy.

szerokość x głębokość x wysokość w cm

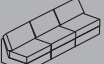




głębokość siedziska **50 cm** wysokość siedziska **45 cm**



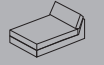
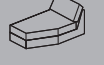

Mocca		8,5x90x60
Latte		20x90x59
Santos		23x90x61
Kenya		18x90x65





Brazil		6x90x70
Primo		18x90x59
Boczek Table 90		32x90x59
Cafe 1		68x94x83

Cafe 1,5		87x94x83
Cafe 2		135x94x83
Cafe 2C		174x126x83
Cafe 2,5		172x94x83
Cafe 3/2		202x94x83



Cafe 3/3		202x94x83
C 90		91x91x83
C 45		77x89x83
C Round		110x110x83
C Maxi		125x125x83

Multi L/R na rys. modul L		135x118x83
Divan L/R na rys. modul L		90x210x83
Chi XL		87x167x83
Chi L/R na rys. modul L		68x151x83
Puf		72x72x47

Puf otwierany		85x60x47
Cafe Deco 1 (DECO 14)		40x40x12
Cafe Deco 2 (DECO 21)		53x53x12
Cafe Deco 3 NIGHT (PO 58x58)		58x58x12
Cafe Deco 4 Walek bez kedry		47x17x17

Cafe Zagłówek 47
(Zagl. 11) bez kedry
52x16x80



Cafe Zagłówek 55
(Zagl. 10) bez kedry
62x16x80



CARTAGO

Cartago to zestaw funkcjonalnych modułów do indywidualnego urządzenia przestronnego wnętrza. W jego skład wchodzi sofa, narożnik, podnóżek i fotele. Tacka i stolik z drewna uzupełniają ten niezwykle kompletny. Niewątpliwą zaletą eleganckiej sofa są podnoszone z obu jej stron boczki. Doskonałej jakości sofa zachwyca wyrafinowanym designem, który zapowiada wygodę i komfort chwil wytchnienia.

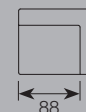
szerokość x głębokość x wysokość w cm

głębokość siedziska **60 cm** wysokość siedziska **40 cm**

2,5/3
241/260x101x74

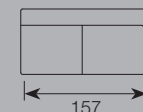


1,5ARM/1,5TRAY/1,5FUNC R/L
130x101x74



na rys. moduł R

2,5ARM/2,5TRAY/2,5FUNC R/L
199x101x74



na rys.
moduł R

1,5 moduł
89x101x74



CHL L/R
120x153x74




na rys.
moduł R

C
101x101x74



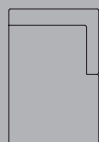
CHL XL / CHL XL WIDE R/L
120/130x171x74



na rys. moduł R

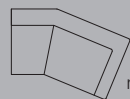


CHL WIDE R/L
130x153x74



na rys. modul R

CURVED PART ARM/FUNC R/L
235x133x74



na rys. modul R

Puf
101x77x40



Table/Tray (taca)
95x37x25/2,5

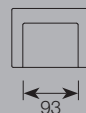


FERRARI

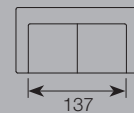
Ferrari to ogromny komfort. Spełnienie własnych marzeń.
W standardzie regulowane zagłówki: nieprzeciętna wygoda
w osiągnięciu optymalnego komfortu; nowoczesna linia:
stylistyka na najwyższym poziomie; ekskluzywne materiały:
wybór najlepszych tkanin i skór ... i pomruk zadowolenia.
Ferrari – symbol luksusu.

szerokość x głębokość x wysokość w cm
głębokość siedziska **58 cm** wysokość siedziska **41 cm**

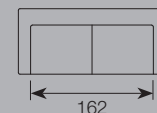
1,5
145x104x69**



2
189x104x69**



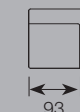
2,5
214x104x69**



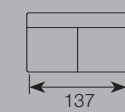
3
235x104x69**



1,5 L/R
119x104x69**



2 L/R
163x104x69**



2,5 L/R
188x104x69**



3 L/R
209x104x69**



na rys. moduł R



1 b/b
67x104x69**



1,5 b/b
93x104x69**



2 b/b
137x104x69**



C
102x102x69**



Puf nr 21
80x68x41



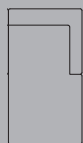
2,5 b/b
162x104x69**



3 b/b
187x104x69**

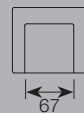


CHL L/R
107x168x69**



na rys. moduł R

Fotel
111x104x69**



NEW CHOICE

Aranżacja wnętrza przy zastosowaniu sofy typu New Choice to prawdziwa przyjemność i wielkie wyzwanie dla osób pragnących wyrazić swój indywidualizm, charakter i pęd ku wolności tworzenia. Modułowy charakter zestawu mebli wypoczynkowych jest także wyzwaniem dla niezdecydowanych, bo wszystkie elementy są komfortowe, więc trudno podjąć decyzję o wyborze konkretnych modułów. Poduszka w wersji Night o wymiarach: 62x62x12. cm.

szerokość x głębokość x wysokość w cm
głębokość siedziska **48 cm** wysokość siedziska **46 cm**

1/1,5
57/87x93x83



2/2,5
115/136x93x83



3-siedzisko 2 lub 3 częściowe
171x93x83



2,5 S/3 S
136/171x93x83



120/150

CHL
68x165x83




DIVAN L/R
90x200x83



na rys. moduł R

divan opcjonalnie
dostępny z pojemnikiem
na pościel

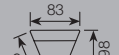
C MAX
110x110x83



C
90x90x83



C 45
77x89x83





Boczki

CAPE
24x90x64



CORE
22x90x57



DUKE
12x89x60



QUADRA
18x89x60



EDGE
21x89x60



KIWI
26x89x60



2C Modul
174x126x83

powierzchnia spania okazjonalnego :
2,5 S - szer. 120/ dł. 190/ głębokość sofy po rozłożeniu funkcji spania 226
3 S - szer. 150/ dł. 190/ głębokość sofy po rozłożeniu funkcji spania 226

SLIM
19x90x68



WOO
19x90x62



LAZY
26x90x54



na rys. moduł R

MULTI
121x132x83



Puf
62x62x47



Puf nr 19
75x62x42



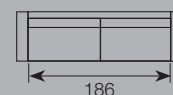
NOIR

NOIR, nie tylko stylowa, lecz bez wątpienia funkcjonalna i ultranowoczesna linia sof modułowych, charakteryzujących kolekcję mocnej formy, sprosta wszelkim oczekiwaniom domowników. Dostępna również wersja NOIR WOOD z drewnianą ramką wykonaną z dębu (OAK), buku (BEECH), orzecha (WALNUT) lub drewna malowanego na czarno (PAINT BLACK).

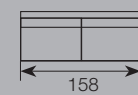
szerokość x głębokość x wysokość w cm

głębokość siedziska **58 cm** wysokość siedziska **47 cm**

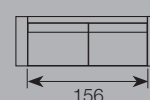
3
225x94x83



2,5 L/R
177x94x83



2,5
195x94x83



2,5 Modul
160x94x83



1,5 L/R
99x94x83



1,5 Modul
80x94x83



Chl L/R Modul
99x155x83
na rys. modul R



C XL R
120x94x83



C XL L
120x94x83



End part L/R
160x94x83
na rys. modul R





Puf
80x60x47



Puf modul
80x88x47





PASO DOBLE


Prezentowany narożnik składa się aż z 5 modułów i niezliczonej liczby poduszek. Całość jest modna, zapewnia wygodę licznej rodzinie, a także stwarza korzystne warunki do towarzyskich spotkań nie na twardych krzesłach, ale właśnie na atrakcyjnej, komfortowej sofie. Wersja NIGHT – wiele małych poduszek oparciowych o wymiarach 63x63cm, DAY – poduszki oparciowe o szerokości poduszki siedziskowej.

szerokość x głębokość x wysokość w cm
głębokość siedziska **54-44 cm** wysokość siedziska **44 cm**

1,5
112x102x80



2,5
182x102x80



1,5 L/R
139x102x80



112
na rys. moduł R

2,5 L/R
209x102x80



182
na rys. moduł R


C
102x102x80



CHL
112x150x80




DIVAN L/R
102x156x80



na rys. moduł R

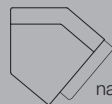


END PART L/R
156x102x80



na rys. moduł R

MULTI L/R
172x175x80



na rys. moduł R

Puf
102x102x41



Puf XL
150x102x41



VESTA MODUŁ

Wybieramy Vestę Moduł gdy potrzebna jest duża, elegancka i wygodna sofa dla gości lub rodziny. Proponujemy szeroki asortyment ekskluzywnych tkanin i skór obiciowych, wybór ozdobnych przeszyci oraz kolekcję modułów, które sprostają zadaniom stawianym przez wymagających użytkowników. Elementem wyróżniającym tą sofę spośród innych na rynku jest dekoracyjny szew francuski. Opcjonalne dwie wysokości oparcia podwajają ofertę o kolejne perspektywy aranżacyjne i dekoratorskie.

szerokość x głębokość x wysokość w cm
głębokość siedziska **63/59 cm** wysokość siedziska **42/45 cm**

1 Moduł



81x94x74/83**

1,5 Moduł L/R



116x94x74/83**
na rys. moduł L

1 Moduł L/R



106x94x74/83**
na rys. moduł L

2,5 Moduł L/R



191x94x74/83**
na rys. moduł L

1,5 Moduł



91x94x74/83**

3 Moduł L/R



206x94x74/83**
na rys. moduł L

Chl Moduł L/R



110x160x74/83**
na rys. moduł L

Chl XL L/R



110x225x74/83**
na rys. moduł L

C



94x94x74/83**

C Right



120x94x74/83**



C Left



94x120x74/83**

End Part L/R



150x94x74/83**
na rys. moduł R

End Part XL L/R



150x160x74/83**
na rys. moduł R

Puf Moduł



91x94x42/45**



ZEUS

Modułowy model sofy Zeus zasługuje na swą boską nazwę: wygląda niebanalnie, pasuje do wnętrz klasycznych i nowoczesnych, a ponadto jest produktem najwyższej jakości. Sofa zapewnia komfortowy wypoczynek dzięki wygodnym, miękkim siedziskom, dobrze wyprofilowanym oparciom i poduchom. Model w wersji skórzanej zachwyca wytwornością i gustownymi ściegami nici - krótkimi lub długimi, w podobnym do skóry kolorze lub kontrastowym. Uzupełnieniem modelu może być poducha podłogowa, który może pełnić także funkcję podręcznego stolika.

szerokość x głębokość x wysokość w cm

głębokość siedziska **65 cm** wysokość siedziska **47 cm**

1,5
91x102x80**



1,5 L/R
122x102x80**



na rys. moduł L

CHL L/R
124x166x80**



na rys. moduł R

END PART L/R
162x102x80**



na rys. moduł L

C
102x102x80**



Puf
110x95x47**





STARLIGHT

Sofa modułowa Starlight to świeże i kreatywne podejście do przestrzeni wypoczynku w salonie. Mebel nietuzinkowy, który pozwoli stworzyć oazę relaksu dostosowaną do indywidualnych potrzeb i aranżowanej przestrzeni. Do skomponowania własnej wersji sofy Starlight można wykorzystać trzy rodzaje modułów, podnózek oraz podnózek XL. Mebel dostępny wyłącznie w tkaninie. Nóżki sofy wykonane są z plastiku.

szerokość x głębokość x wysokość w cm

głębokość siedziska **64 cm** wysokość siedziska **49 cm**

1
102x102x84



1 L/R
102x102x84



C
102x102x84



Footstool
84x84x49



Footstool XL
102x102x49



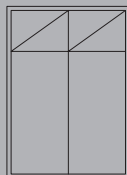


FARO BED

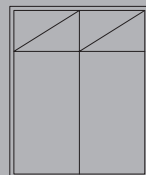
Faro Bed to idealna propozycja do eleganckiej, nowoczesnej sypialni. Łóżko łączy ergonomię z subtelną, wyważoną elegancją, którą udało się zbudować za pomocą pikowanego zagłówka. Faro Bed High jest wyposażona w wysokie drewniane nogi.

szerokość x głębokość x wysokość w cm
rama: wys. **30/40**/41*****

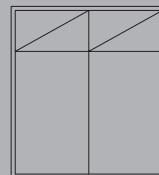
140/200
150x215x98/108**
(152x215x107)***



160/200
170x215x98/108**
(172x215x107)***



180/200
190x215x98/108**
(192x215x107)***



walek dekoracyjny
70/80/90x18x18

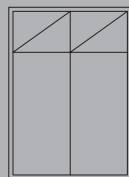


MARIO BED

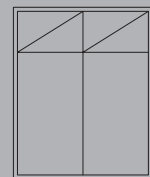
Mario Bed to łóże, które zdefiniuje sypialnię jako wnętrze komfortowe i luksusowe. Wyrazista forma dopracowana jest w każdym detalu. Pikowany, szlachetnie wyprofilowany zagłówek przywodzi na myśl modele z nowojorskich apartamentów. Model Mario Bed to propozycja dla wymagających odbiorców - łączy bowiem ergonomię z elegancją, rozczajając przytulną i luksusową aurę. Dostępny jest wyłącznie w obiciu z tkaniny, która pięknie eksponuje miękkość i przytulność formy mebla.

szerokość x głębokość x wysokość w cm
rama: wys. **32**

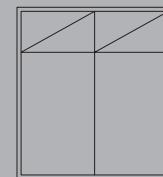
140/200
168x214x109



160/200
188x214x109



180/200
208x214x109





NORFOLK BED

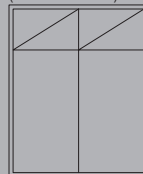
Dwuosobowe łóżko tapicerowane tkaniną, wykonane z litego drewna to solidna podstawa zdrowego nocnego wypoczynku. Miłośnicy tradycyjnych aranżacji sypialni zaakceptują łóżko Norfolk bez zastrzeżeń.

szerokość x głębokość x wysokość w cm
rama: wys. **34/40****

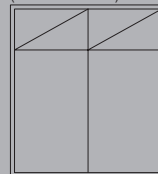
140/200 L/S lub S/S
181x216x91
(183x216x96)**



160/200 L/S lub S/S
201x216x91
(203x216x96)**



180/200 L/S lub S/S
221x216x91
(223x216x96)**



LOOSE COVER

TKANINA

SKÓRA

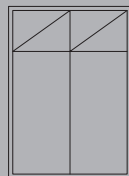
SLEEP

VESTA BED

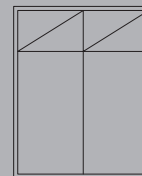
Wersja Vesta Bed z pojemnikiem na pościel dostępna jest tylko w pokryciu tkaninowym. - oprócz szwu standardowego STANDARD dostępna wersja ze specjalnym szwem francuskim: F-SPECIAL (szycie na zewnętrznych krawędziach). W wersji z luźnym pokrowcem model dostępny tylko w tkaninie.

szerokość x głębokość x wysokość w cm
rama: wys. **29/41**/38*****

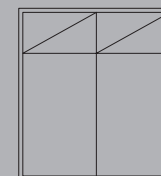
140/200/STANDARD lub F-SPECIAL
166x226x94/106**
(168x226x103)***



160/200/STANDARD lub F-SPECIAL
186x226x94/106**
(188x226x103)***



180/200/STANDARD lub F-SPECIAL
208x226x94/106**
(210x226x103)***



NOCHE BED

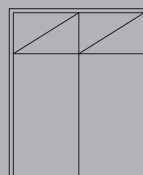
Noche Bed to łóżko dla każdego, kto ceni we wnętrzu prostotę, autentyczność, naturalność, a jednocześnie szuka praktycznych rozwiązań. Łóżko posiada luźny pokrowiec z tkaniny, który możemy bez problemu zdjąć i odświeżyć. Boczne wiązania pokrowca stanowią subtelny detal dekoracyjny.

szerokość x głębokość x wysokość w cm
rama: wys. **34/41****

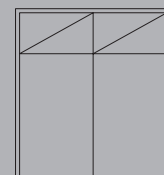
140/200 L/C
170x216x101/106**



160/200 L/C
190x216x101/106**



180/200 L/C
210x216x101/106**



TKANINA

SKÓRA

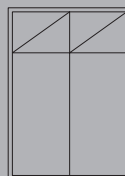
SLEEP

SHABBY BED

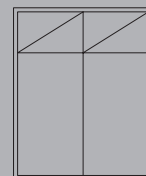
Shabby Bed dopasuje się do każdego wnętrza i zapewni wysoki komfort snu. Headboard posiada przytapicerowany pokrowiec (FIX), a rama łóżka posiada luźny pokrowiec (L/C). W skórze dostępna wersja X-SPECIAL, co oznacza: na obrysie headboard występuje specjalna ozdobna krzyżkowa stębnówka w kontrastowym kolorze, na pozostałych elementach standardowa w kolorze skóry. Wersja z pojemnikiem na pościel dostarczana jest tylko z nóżkami Amare Stal.

szerokość x głębokość x wysokość w cm
rama: wys. **31/43/40**

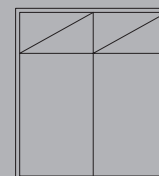
140/200
166x226x94**/106***
(167x226x103)****



160/200
186x226x94**/106***
(187x226x103)****



180/200
208x226x94**/106***
(209x226x103)****



FIX

COMF 1

TKANINA

SKÓRA

FIX

COMF 1

TKANINA

BOWERY

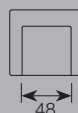
Fotel Bowery to szczególne połączenie klasycznej elegancji i współczesnej, odważnej stylistyki. Fotel i puf z kolekcji Bowery, znakomicie sprawdzą się w nowoczesnych przestrzeniach biurowych, jak i domowych gabinetach. Połączenie skórzanego obicia i charakterystycznych drewnianych nóg dodaje meblom Bowery szczególnego charakteru. To doskonały wybór dla osób poszukujących unikalnych rozwiązań.

głębokość siedziska **52 cm**

wysokość siedziska **45 cm**

Fotel
76x76x93

Puf
56x47x46



CARMEN

Fotel typu Carmen, to fotel-kameleon, można by rzec. Wszystko za sprawą tapicerki, która w zależności od barwy i struktury, zgrabnie dostosowuje się do charakteru otoczenia. Kształt fotela z kolei, odznaczający się miękką, łagodną w zagięciach linią, skutecznie zachęci do zatopienia się w nim i odpłynięcia w krainę błogiego relaksu. W każdej jednak wersji, fotel Carmen, to symbol swobodnego komfortu, jak i elegancją podszycy luksusu.

głębokość siedziska **57 cm**

wysokość siedziska **44 cm**

Fotel
78x77x84

Puf
60x60x44



FIX

COMF 1

TKANINA

SKÓRA

FIX

COMF 1

TKANINA

COGNAC

Elegancki, fotel Cognac świetnie nadaje się do wykreowania przytulnego wnętrza. Łagodne zaokrąglenia oparcia i podłokietników wprowadzają klimat spokoju, stabilizacji i przewidywalności w życiu. Fotel występuje w opcji nóżek z kółkami lub bez kółek. Dodatkowo do mebla może być, zawsze dająca większe pole do popisu w aranżacji przestrzeni, pufa.

głębokość
siedziska **62 cm**

wysokość
siedziska **46 cm**

Fotel
90x90x105



60

Puf
72x62x45



ELLEN

Ellen to fotel o łagodnej, subtelnej linii, która obiecuje wygodę i relaks. Ponadczasowa forma sprawia, że mebel idealnie zagra zarówno w modnych wnętrzach w stylu skandynawskim, jak i we wnętrzach klasycznych. Ellen występuje wyłącznie w obiciu z tkaniny. Ellen - niezależnie od wnętrza, w którym się pojawi: sypialnia, gabinet, buduar, salon - zawsze gra pierwszoplanową rolę.

głębokość
siedziska **54 cm**

wysokość
siedziska **46 cm**

Fotel
80x90x106



49

Puf
56x41x46



FIX

COMF 1

TKANINA

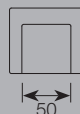


EVELYN

Evelyn to fotel łączący wszystkie elementy perfekcyjnego miejsca relaksu. Łagodnie prowadzona linia podłokietników sprawia dobre wrażenie wizualne, ale przy tym jest niesamowicie wygodna i funkcjonalna. Gustownie wyprofilowane oparcie będzie idealnym miejscem miłośników wieczornego relaksu przy książce. Charakterystyczne dla tego modelu są guziki, które czynią fotel ponadczasowym i zarówno indywidualnym.

głębokość
siedziska **56 cm**
wysokość
siedziska **46 cm**

Fotel
81x94x103



FIX

COMF 2

TKANINA

SKÓRA



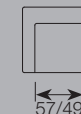
JOLYN

Jolyn to współczesna, dość swobodna interpretacja klasycznego uszaka. Niezwykle miły, wygodny mebel, który jest również ozdobą w salonie. Pokocha go każdy, kto lubi godzinami czytać... lub oglądać kino domowe. Można się tutaj wygodnie rozsiąść. Komfortowe podłokietniki dadzą wypocząć ramionom, a rozbudowana część za głową sprawia, że możemy wygodnie się oprzeć i odciążyć kark. Po prostu zrelaksować... Wyższe, smukłe nóżki dostępne są w wielu kolorach drewna.

głębokość
siedziska **54 cm**
wysokość
siedziska **45 cm**

Fotel
87x86x100

Footstool
49x49x45



FIX

COMF 1

TKANINA

FIX

COMF 1

TKANINA

SKÓRA

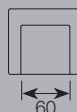
LADY WING

Szlachetny modern classic otuli lekkością, gdy zechcesz poczuć się bezpiecznie. Lady jest elegancko ozdobiona dekoracyjnymi guzikami, które mogą kontrastować z tkaniną obiciową. Wybór nie wymaga dodatkowych kosztów. Fotel opiera się na klasycznych nóżkach drewnianych, lekko pod kątem unoszących piękną i harmonijną bryłę. Lady Wing - wierna przyjaciółka na długie lata.

głębokość
siedziska **50 cm**

wysokość
siedziska **41 cm**

Fotel
76x85x115



LAFAYETTE

Fotel Lafayette to przykład mebla, który przypadnie do gustu klientom ceniącym komfort i jakość wykonania. Przez wzgląd na prostotę i wdzięk, które go cechują, model Lafayette doskonale sprawdzi się zarówno w minimalistycznych wnętrzach, eleganckim gabinecie, jak i ciepłych, domowych aranżacjach salonu. Zastosowana kedra, zaokrąglone oparcie o miękkim i wygodnym kształcie zagłębienia sprawia, że konstrukcja mebla jest lekka.

głębokość
siedziska **48 cm**

wysokość
siedziska **48 cm**

LAFAYETTE
HIGH
71x85x107



LAFAYETTE
LOW
71x85x85



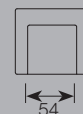
QUEEN ANN

Niezwykle szykowny Queen Ann, miękki, wygodny, z głębokim siedziskiem. Zaprojektowany tak, aby cieszyć oko, urzekać klasyczną linią, a przede wszystkim zapewnić komfortowy wypoczynek właścicielowi. Wyższy komfort i miękkość zapewnia oparcie i siedzisko wypełnione pierzem. Wysokie oparcie jest wyprofilowane tak, aby drzemka w fotelu sprawiała przyjemność, natomiast miękkie, zaokrąglone podłokietniki pozwalają na wygodę.

głębokość
siedziska **53 cm**

wysokość
siedziska **47 cm**

Fotel
93x85x117



Puf
57x57x47



FLY

Fly dostępny jest w dwóch formach: fotela oraz szeszlona. W obu przypadkach wygodne miękkie siedzisko zamontowane jest do podstawy z charakterystycznymi cienkimi płozami, które czynią mebel niezwykle lekkim optycznie. To propozycja dla każdego, kto marzy o wygodnym fotelu w salonie, ale nie lubi przytłaczających, ciężkich brył. Fly dostępny jest w skórze i tkaninie. Nóżki w metalu lub w chromie o kilku kolorach.

głębokość
siedziska **58 cm**

wysokość
siedziska **42 cm**

Fotel
68x83x75



CHL
68x147x98



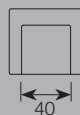
LIVA

Liva urzeka nowoczesną linią i dostępną obrotową wersją, z powodzeniem łączy zalety fotela i krzesła. Modernistyczne wzornictwo i nowoczesna forma współgra z wygodą i pragmatycznością. Fotel można dodatkowo wyposażyć w wykonany z tkaniny, zdejmowany ochroniacz podłokietników, które należy zamawiać osobno.

głębokość
siedziska **50 cm**

wysokość
siedziska **48 cm**

60x65x89



LAYLA

Fotel Layla w zależności od stylistyki i charakteru wnętrza, w którym ma się pojawić, można wybierać w modelach na jasnych nóżkach - które wnoszą aurę lekkości, finezji lub na ciemnych nóżkach - które gwarantują stonowaną elegancję, prestiż. Dostępny w wykończeniu zarówno w skórze, jak i w tkaninie. Fotel Layla dostępny także z metalowymi nóżkami Layla Stal Frame Grey, White lub Black.

głębokość
siedziska **41 cm**

wysokość
siedziska **47 cm**

Fotel Low
56x60x84



Fotel High
56x60x84



LAVAL

Krzesło do jadalni w stylu: kolonialnym, rustykalnym czy klasycznym. Idealnie współgra również z antykami. Jest masywne i okazałe, dzięki czemu stanowi wygodny i reprezentacyjny element przestrzeni. Do wyboru wykończenie w skórze lub tkaninie. Można również zamówić wersję z dodatkowym, dekoracyjnym przeszyciem tapicerki.

wysokość
siedziska **48 cm**

Krzesło
53x63x89



LOOSE COVER

FIX

COMF 1

TKANINA

SKÓRA

FIX

COMF 1

TKANINA

SKÓRA

WOOF

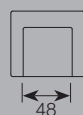
Na tym fotelu chce się odpocząć choć przez chwilę. Skórzane obicie znakomicie dopasuje się do każdego wnętrza, podkreślając jego wysublimowaną elegancję. Wersja dostępna również z podłokietnikiem.

głębokość
siedziska **45 cm**

wysokość
siedziska **49 cm**

Fotel
62x62x87

Krzesło
48x62x84



ZIPPO

Zippo to wygoda fotela, w formie krzesła. W zależności od stylistyki jadalni, model na jasnych nóżkach dodatkowo podkreśli we wnętrzu aurę lekkości, finezji, natomiast wersja na ciemnych nóżkach gwarantuje stonowaną elegancję. Wykończenie krzesła dostępne jest w skórze lub tkaninie. Zastosowane najwyższej jakości materiały zapewniają długotrwałe użytkowanie oraz łatwą pielęgnację mebla.

głębokość
siedziska **45 cm**

wysokość
siedziska **50 cm**



Fotel
62x62x90

52/41



PODUCHY PODŁOGOWE, PODUSZKI, DODATKI

szerokość x głębokość x wysokość w cm

FLOORCUSHION 75
75x75x23



FLOORCUSHION
ø75 (okrągła)
75x75x23



FLOORCUSHION 100
100x100x27



FLOORCUSHION
ø100 (okrągła)
100x100x27





DODATKOWE INFORMACJE

LEGENDA

LOOSE COVER	luźny pokrowiec (Loose Cover) – umożliwia łatwe zdjęcie pokrowca w celu wyprania (sprawdzić instrukcję prania tkaniny) lub zmianę sofy przez założenie pokrowca w innej tkaninie i kolorze
FIX	przypięty pokrowiec
COMF 2	poduszki oparciowe – 70% pierze + 30% silikon poduszki siedziskowe – pianka wysokoelastyczna + top pierzowy
COMF 1	poduszki oparciowe – pianka wysokoelastyczna + pianka supersoft poduszki siedziskowe – pianka wysokoelastyczna
COMF EU	poduszki oparciowe – silikon poduszki siedziskowe – pianka wysokoelastyczna
COMF M	poduszki oparciowe – 70% pierze + 30% silikon t poduszki siedziskowe – pianka wysokoelastyczna + pianka memory
TKANINA	model dostępny w tkaninie
SKÓRA	model dostępny w skórze
SKÓRA/TKANINA	model dostępny w połączeniu tkaniny i skóry (rama wykonana w skórze, poduszki oparciowe i siedziskowe w tkaninie)
SLEEP OCC	funkcja spania okazjonalnego
SLEEP	funkcja spania

WYBARWIENIA NÓŻEK DREWNIANYCH

		
WHT	UNL	NAT
		
OAK	WAL	COL
		
BLK	OAK GREY	SOAP WHT



salon:

Producent zastrzega sobie prawo do wprowadzenia zmian kolorów, wzornictwa, wymiarów i prezentowanych wyrobów. Podane wymiary mogą różnić się od rzeczywistych do 3%.